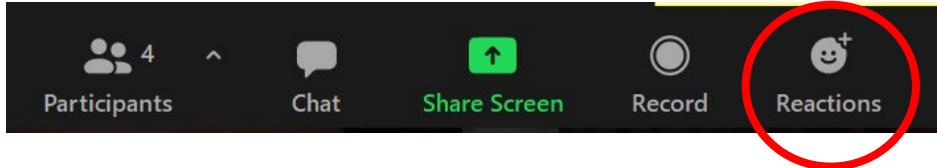


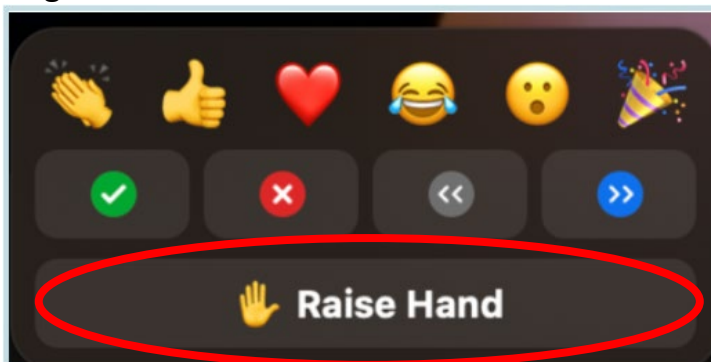
COMO LEVANTAR LA MANO EN ZOOM

Si está usando una computadora:

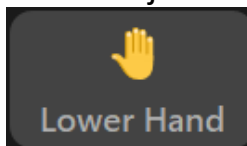
1. Haga clic en “Reactions” en la parte inferior de la pantalla Zoom.



2. Haga clic en el botón “Raise Hand”.



3. Cuando sea su turno de hablar, recibirá un mensaje para reactivar su micrófono. Asegúrate de activar el sonido de su micrófono cuando reciba este mensaje..
4. Cuando usted termine de hablar, se le silenciará automáticamente..
5. Puede bajar la mano haciendo clic en el botón “Lower Hand”.

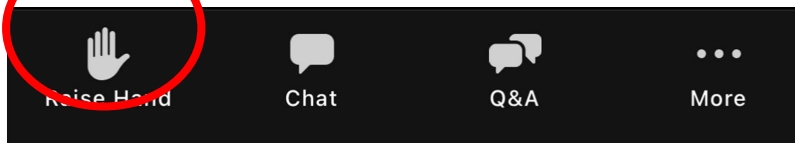


Si está usando la aplicación de Zoom en su teléfono:

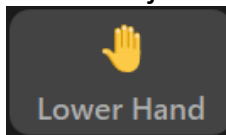
Esta opción es si está utilizando la aplicación Zoom en su teléfono. Vea a continuación si está marcado para la reunión en su teléfono.



1. Haga clic en el botón "Raise Hand" en la parte inferior de la pantalla de su teléfono.

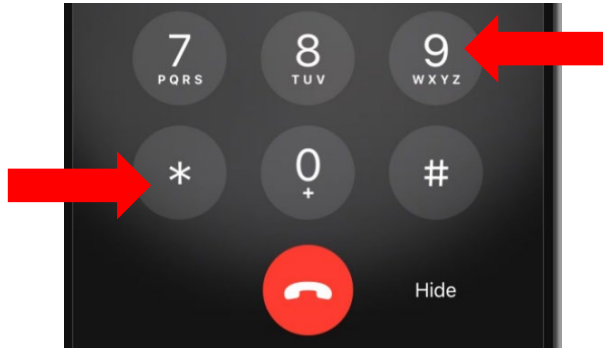


2. Cuando sea su turno de hablar, recibirá un mensaje para reactivar el micrófono. Asegúrese de activar el sonido de su micrófono cuando reciba este mensaje..
3. Cuando usted termine de hablar, se le silenciará automáticamente.
4. Puede bajar la mano haciendo clic en el botón "Lower Hand".




Si esta llamando por telefono:

1. Marque *9 en el teclado de su telefono.



2. Cuando sea su turno de hablar, se le pedirá que active el micrófono. Marque *6 en el teclado de su telefono cuando reciba este mensaje para activar su microfono.



5. Cuando termine de hablar, será silenciado automáticamente.
6. Puede bajar su mano marcando *9 en el teclado de su telefono.